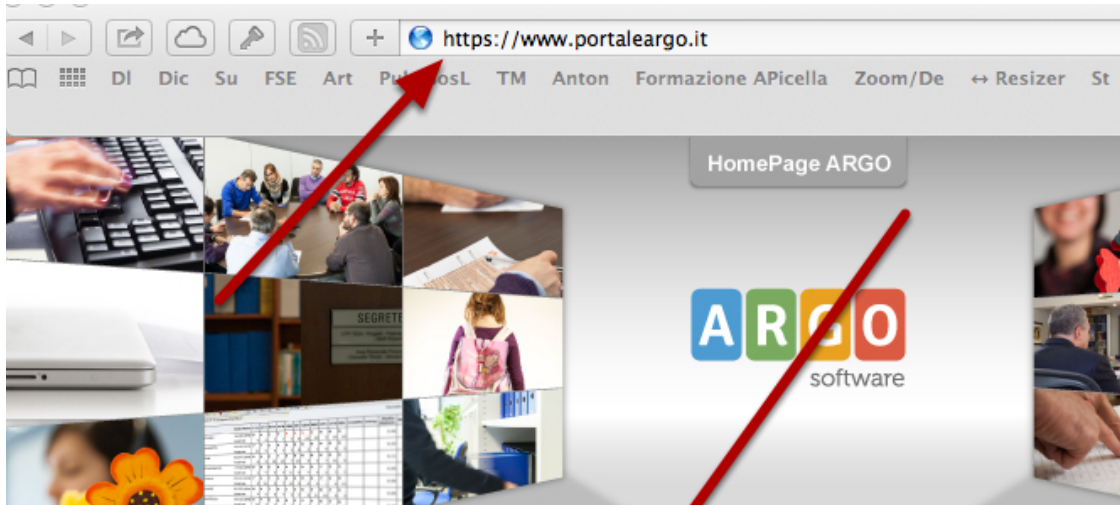


Come registrare i voti delle prove scritte

Il registro elettronico per permettere l'inserimento degli scritti deve essere adeguatamente istruito

Partiamo al solito dal sito di argo



PORTALE PROGRAMMI WEB

Selezionando, all'interno della area di interesse, uno dei collegamenti disponibili è possibile accedere ai programmi Web Argo.
Per accedere occorre essere in possesso del nome utente e password.

Area Didattica | Area del Personale | Area Contabile | Area Generale


- [Argo Alunni Web](#)
- [Argo Scrutinio Web](#)
- [Argo Sidi Alunni](#)
- [Formazione Classi Prime](#)
- [Argo SMS - Area Didattica](#)
- [Argo ScuolaNext](#)

Utilit
Ge
Let
Aggi
Notiz
Norm

e scegliamo SCUOLANEXT

Introduciamo le nostre credenziali

Argo - Sof



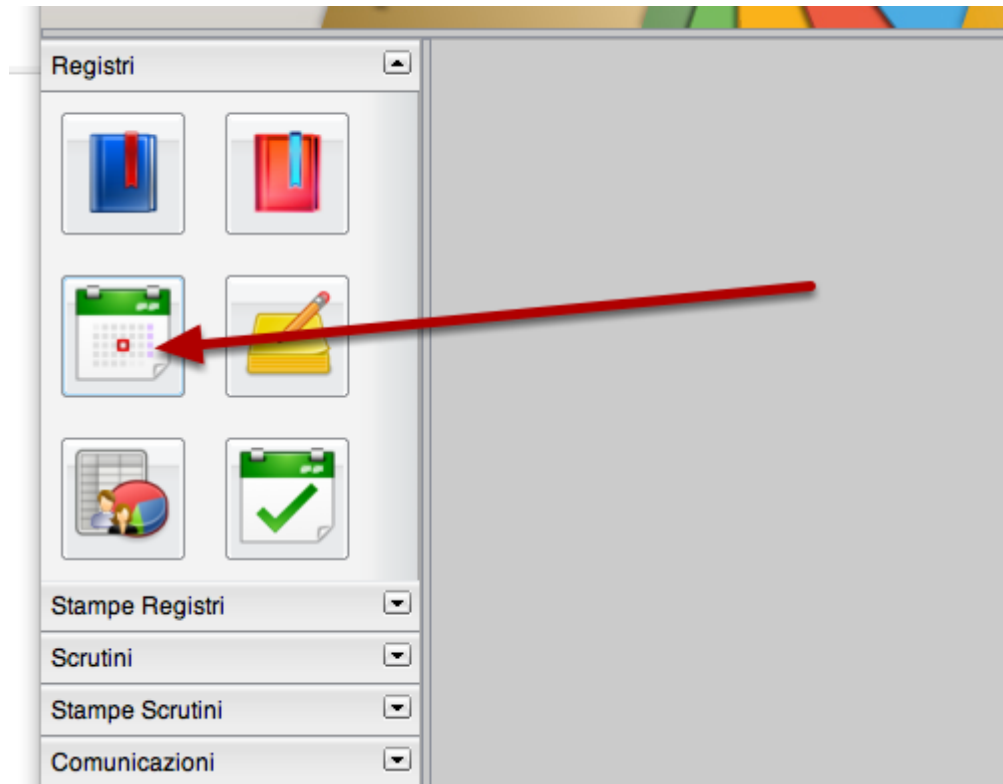
ACCESSO UTENTE

Nome utente

Password

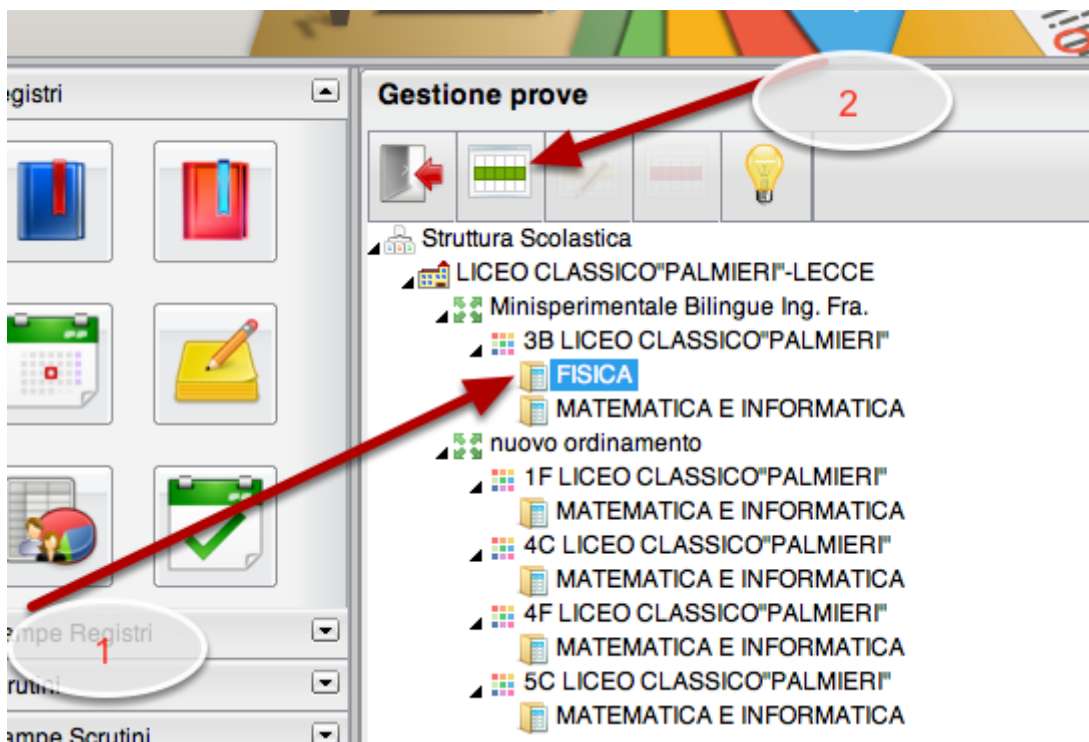
[Hai dimenticato la password?](#)

Per poter registrare i risultati di una prova scritta dobbiamo informare il sistema che la abbiamo realizzata



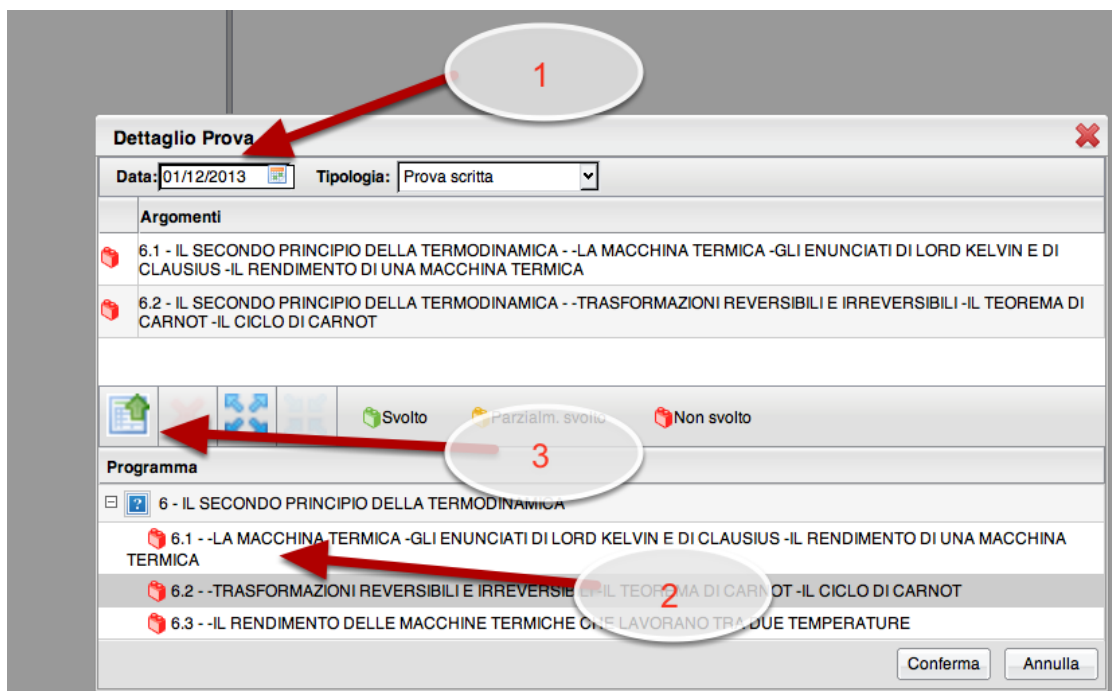
Un clic sulla icona dedicata alla gestione delle prove scritte apre la pagina per la scelta della classe

Si può quindi scegliere la classe e la materia (1)



e poi cliccare sul rettangolo verde per dichiarare il giorno della prova scritta (2)

A questo punto si sceglie il giorno (1)



Dettaglio Prova

Data: 01/12/2013 Tipologia: Prova scritta

Argomenti

- 6.1 - IL SECONDO PRINCIPIO DELLA TERMODINAMICA - -LA MACCHINA TERMICA -GLI ENUNCIATI DI LORD KELVIN E DI CLAUSIUS -IL RENDIMENTO DI UNA MACCHINA TERMICA
- 6.2 - IL SECONDO PRINCIPIO DELLA TERMODINAMICA - -TRASFORMAZIONI REVERSIBILI E IRREVERSIBILI -IL TEOREMA DI CARNOT -IL CICLO DI CARNOT

Svolto Parzialm. svolto Non svolto

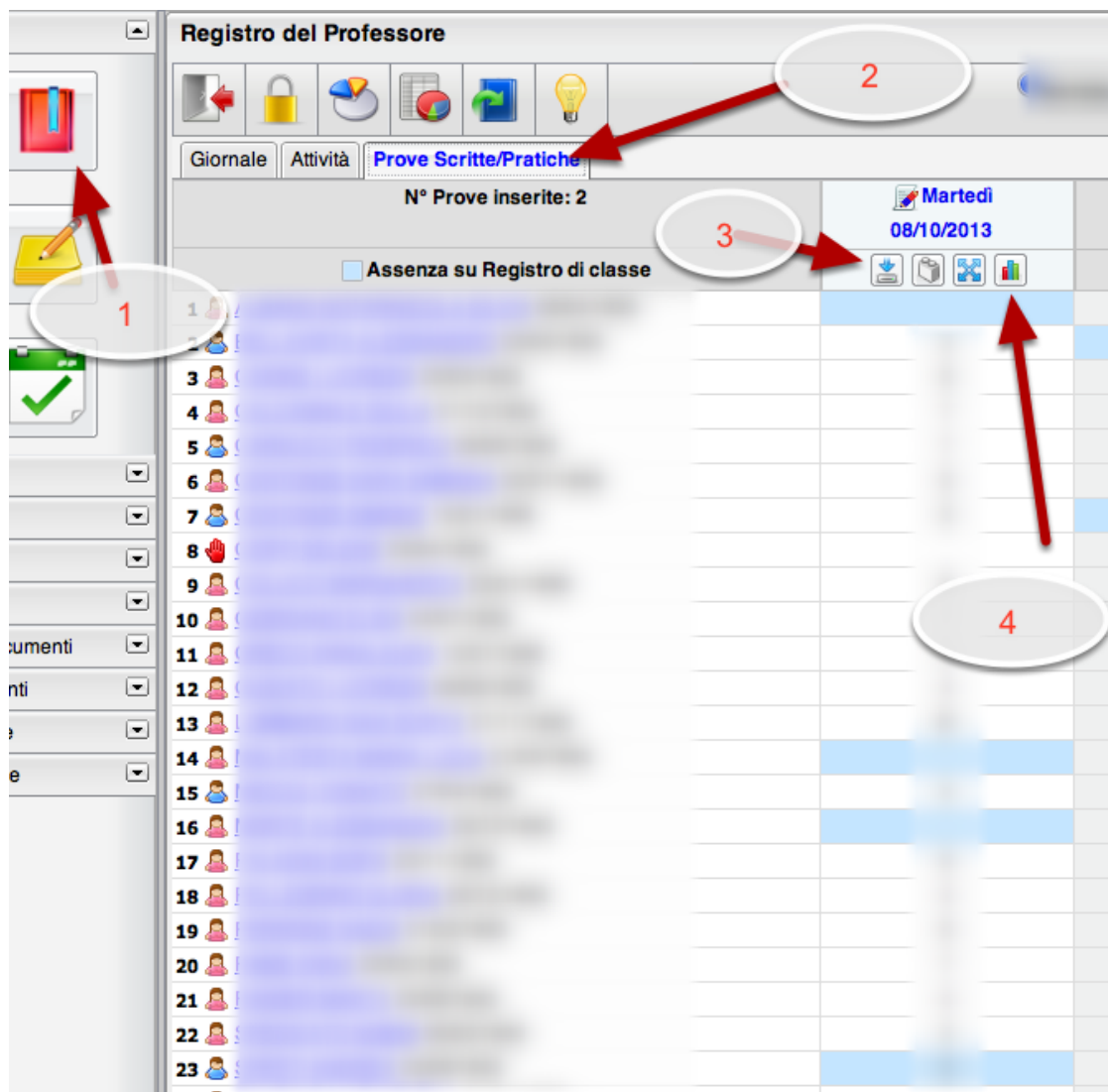
Programma

- 6 - IL SECONDO PRINCIPIO DELLA TERMODINAMICA
 - 6.1 - LA MACCHINA TERMICA -GLI ENUNCIATI DI LORD KELVIN E DI CLAUSIUS -IL RENDIMENTO DI UNA MACCHINA TERMICA
 - 6.2 - -TRASFORMAZIONI REVERSIBILI E IRREVERSIBILI -IL TEOREMA DI CARNOT -IL CICLO DI CARNOT
 - 6.3 - IL RENDIMENTO DELLE MACCHINE TERMICHE CHE LAVORANO TRA DUE TEMPERATURE

Conferma Annulla

e, se avete inserito il programma della disciplina ad inizio di a.s. (2), anche gli argomenti della prova usando il pulsante (3) per attribuirli alla verifica in oggetto. Altrimenti è sufficiente il giorno.

Dopo tale preparazione, nel registro personale, colore ROSSO (1), nella sezione PROVE SCRITTE (2) risulterà presente la prova scritta per cui si potranno inserire i risultati (3)



Registro del Professore

Giornale Attività **Prove Scritte/Pratiche**

N° Prove inserite: 2

Assenza su Registro di classe

Martedì
08/10/2013

1
2
3
4
5
6
7
8
9
10
11
12
13
14
15
16
17
18
19
20
21
22
23

Un'ultima osservazione riguarda la possibilità che il registro elettronico ha di mostrare un grafico dei risultati della prova cliccando sul pulsante 4 della schermata precedente

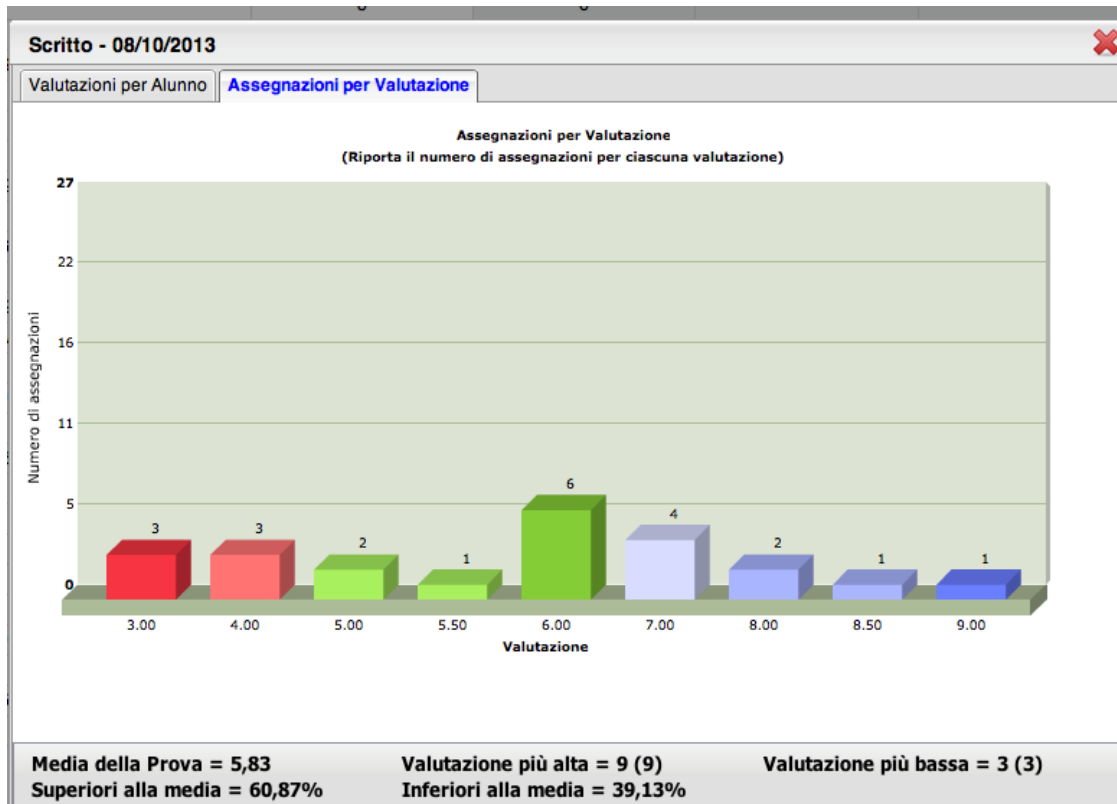


Grafico che permette di effettuare considerazioni statistiche sulla distribuzione dei risultati che possono fornire indicazioni interessanti anche per la progettazione di future prove.