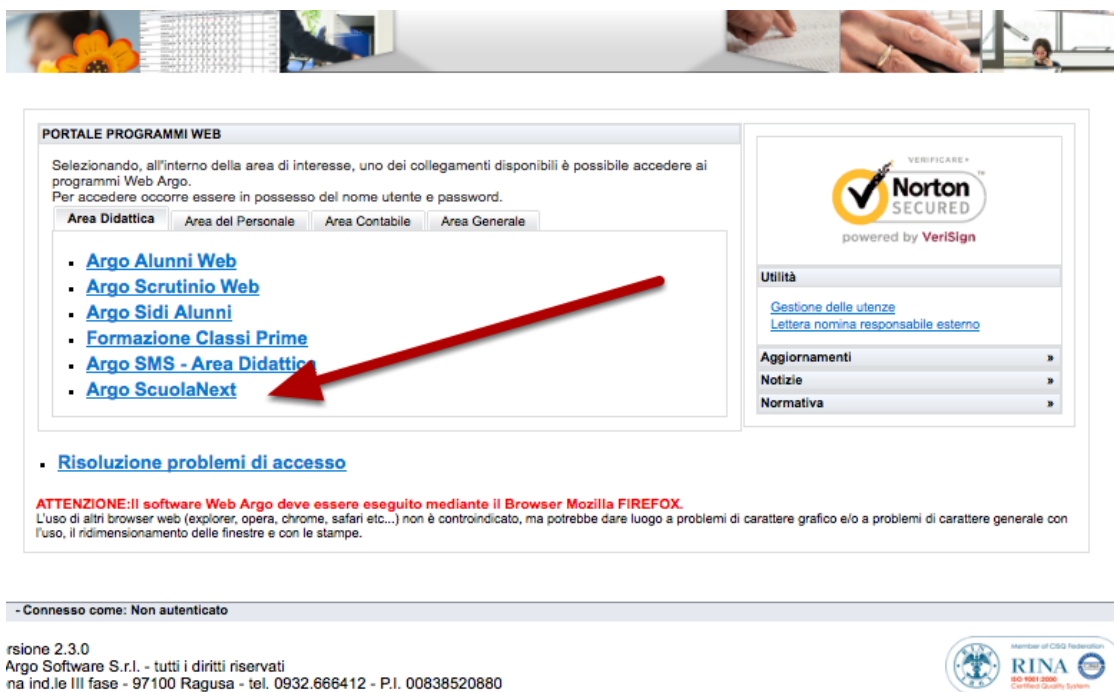


# Come predisporre gli Scrutini per la Valutazione Interperiodale del Pentamestre

Partire come al solito da [www.portaleargo.it](http://www.portaleargo.it) e cliccare su **SCUOLA NEXT**



**PORTALE PROGRAMMI WEB**

Selezionando, all'interno della area di interesse, uno dei collegamenti disponibili è possibile accedere ai programmi Web Argo.  
Per accedere occorre essere in possesso del nome utente e password.

Area Didattica | Area del Personale | Area Contabile | Area Generale

- Argo Alunni Web
- Argo Scrutinio Web
- Argo Sidi Alunni
- Formazione Classi Prime
- Argo SMS - Area Didattica
- Argo ScuolaNext**

Risoluzione problemi di accesso

**ATTENZIONE:** il software Web Argo deve essere eseguito mediante il Browser Mozilla FIREFOX.  
L'uso di altri browser web (explorer, opera, chrome, safari etc...) non è controindicato, ma potrebbe dare luogo a problemi di carattere grafico e/o a problemi di carattere generale con l'uso, il ridimensionamento delle finestre e con le stampe.

- Connesso come: Non autenticato

rsione 2.3.0  
Argo Software S.r.l. - tutti i diritti riservati  
na ind.le III fase - 97100 Ragusa - tel. 0932.666412 - P.I. 00838520880

Member of CQS Federation  
RINA  
ISO 9001:2008  
Certified Quality System

Autenticarsi come di consueto



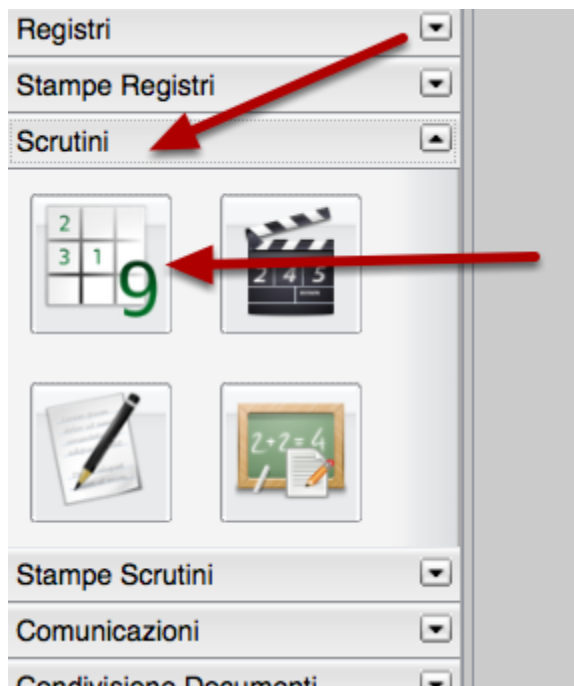
**Accesso Utenti ScuolaNext**

Per accedere al programma inserire utente e password e cliccare su "Accedi"

**ARGO**  
software

[Password dimenticata?](#)

Occorre adesso scegliere dalla colonna di sinistra la voce **SCRUTINI** e poi premere sul pulsante indicato



Selezionare la classe per cui vogliamo avviare le attività di preparazione allo scrutinio.

**Struttura della Scuola**

Anno scolastico: 2013/2014

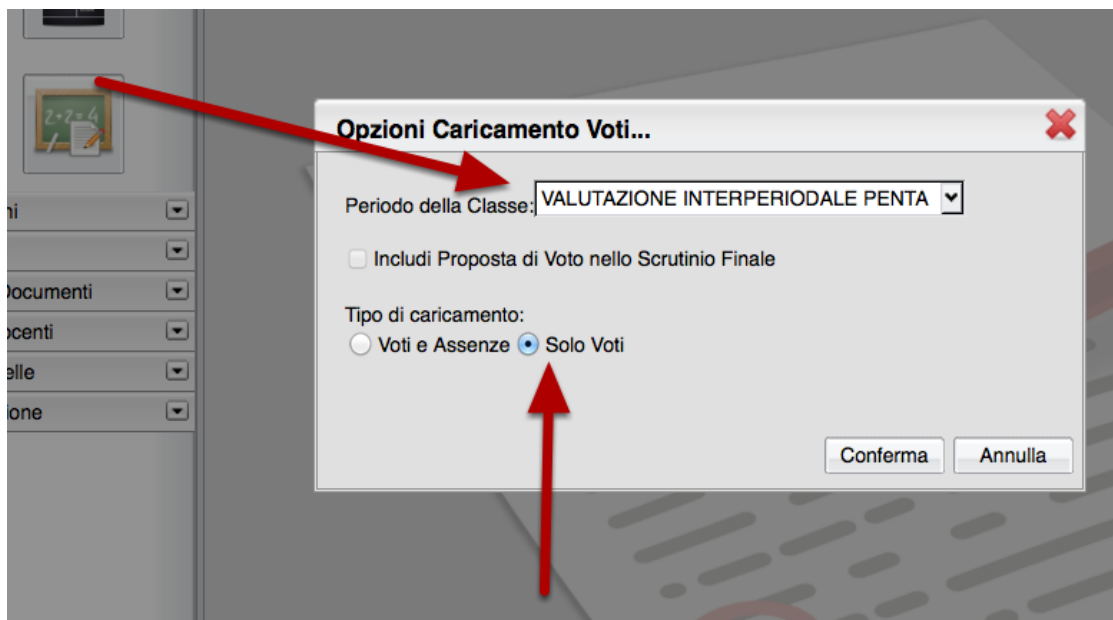
Struttura Scolastica

- LICEO CLASSICO "PALMIERI"-LECCE
  - Minisperimentale Bilingue Ing. Fra.
  - nuovo ordinamento

Classe	Sezione	Corso	Sede
4	C	nuovo ordinamento	LICEO CLASSICO "PALMIERI"
5	C	nuovo ordinamento	LICEO CLASSICO "PALMIERI"
1	F	nuovo ordinamento	LICEO CLASSICO "PALMIERI"
4	F	nuovo ordinamento	LICEO CLASSICO "PALMIERI"

e confermare.

Verrà richiesto il periodo per il quale si sta procedendo allo scrutinio e bisogna selezionare **VALUTAZIONE INTERPERIODALE PENTAMESTRE**



scegliere inoltre di caricare solo voti

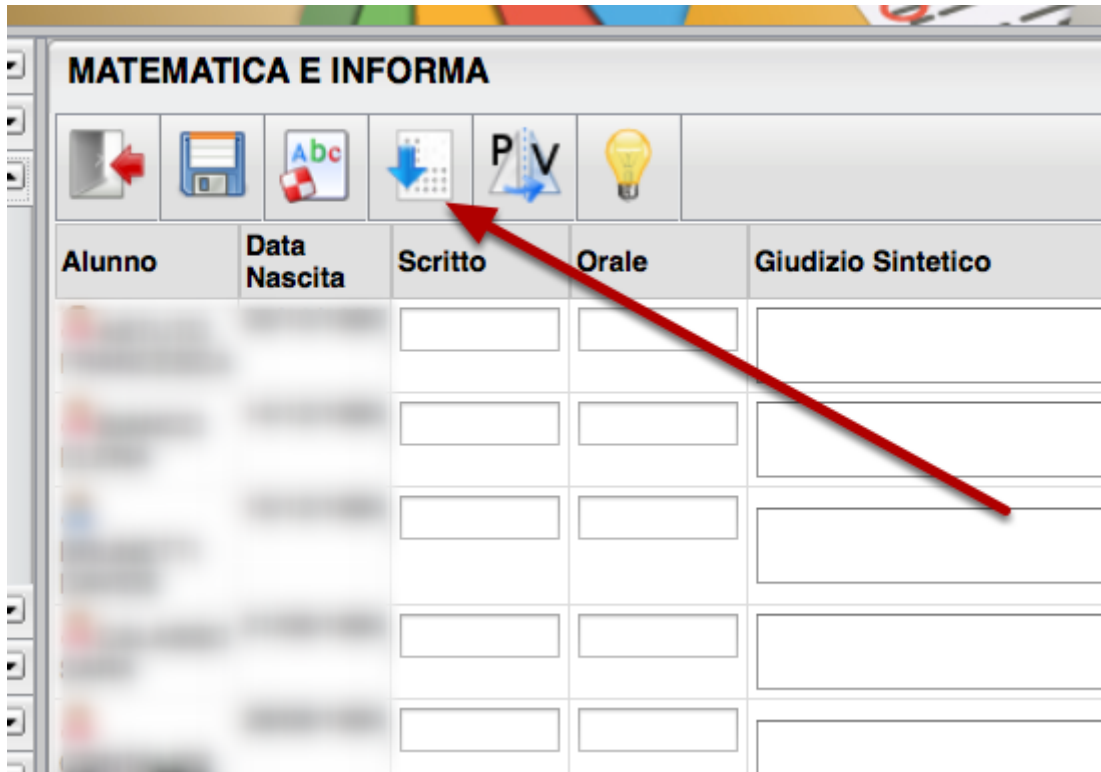
Una volta aperta la classe per inserire la media dei voti dal registro elettronico, occorre innanzitutto cliccare sul nome della disciplina

**Caricamento Voti**

Classe: 4C nuovo ordinamento LICEO CLASSICO "PALMIERI"  
*Per caricare i voti, cliccare sul codice materia riportato in cima alle colonne*

Alunno	Data Nasc.	M-INF	
		S	O

Entrati nella finestra di editing, clic sul pulsante indicato per di importare la media dei voti dal registro del professore



## Questo è il PUNTO CRUCIALE DELL'OPERAZIONE

Importa Voti dal Registro Elettronico - MATEMATICA E INFORMA - VALUTAZIONE INTERPERIODALE P... ✖

Periodo dal:  al:  1

Distribuzione calcolo nei voti previsti per la materia:

	Valutazioni Orali	Valutazioni Scritte	Valutazioni Pratiche
Scritto	<input type="checkbox"/>	<input type="checkbox"/>	<input type="checkbox"/>
Orale	<input checked="" type="checkbox"/>	<input checked="" type="checkbox"/>	<input type="checkbox"/>

Selezionare le materie non scrutabili da considerare nel calcolo della media

3 2

Conteggi le assenze anche per le materie non scrutabili

Determina il voto da importare come media tra le medie dei voti con diversa tipologia (scritto, orale, pratico)

Determina il voto da importare come media complessiva dei voti (senza discriminare per tipologia)

Una volta determinata la media, proponi solo valutazioni con codice carattere (Es. M,MM,O,ecc.)

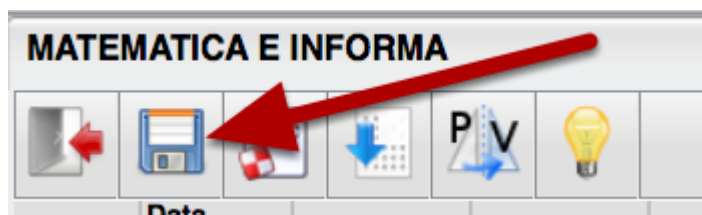
- 1) OCCORRE INDICARE AL SISTEMA CHE I VOTI DI CUI DEVE CALCOLARE LA MEDIA SONO QUELLI DEL PENTAMESTRE
- 2) OCCORRE INDICARE AL SISTEMA IL TIPO DI VOTI
- 3) OCCORRE INDICARE AL SISTEMA DI USARE UN VOTO UNICO CON LA MEDIA TRA SCRITTO ED ORALE

**A QUESTO PUNTO OCCORRERA' SOLO LIMARE I VOTI CHE LA MEDIA ARITMETICA DEL SISTEMA TRADUCE CON CARATTERI STRANI**

Alunno	Data Nascita	Scritto	Orale	Giudiz
	05/10/1999		5&#189; (5.50)	
	14/12/1999		7 (7.25)	
	15/12/1999		5&#189; (5.67)	
	01/06/1999		5&#189; (5.67)	
	28/08/1999		3 (3.00)	
	01/03/1998		3 (3.00)	
	30/03/1999		6 (6.25)	
	28/03/1998		4&#189;	

Operazione semplificata dalla comparsa della media numerica sotto i caratteri strani.

**ALLA FINE DI TALE OPERAZIONE PREMERE SUL PULSANTE CON IL SIMBOLO DEL DISCHETTO PER SALVARE IL LAVORO**



Se tutto funziona bene occorrono meno di 10 minuti per classe.